



index

(kWh au compteur)



**Appel gratuit à partir d'un téléphone fixe*





AUTO-RELÈVE

MODE D'EMPLOI

EDT


ENGIE





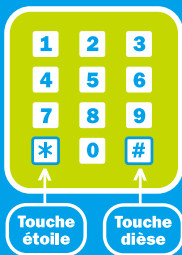
- 1 > Relever votre compteur le  de chaque mois
- 2 > Avant tout, notez votre index (kWh au compteur) que vous trouverez sur votre compteur
- 3 > Tapez sur la touche dièse 
Si vous appelez d'un poste numérique tapez  puis 
- 4 > Puis composez les 12 chiffres de votre numéro de contrat qui est le :




Validez-le en tapant sur la touche dièse 

- 5 > Ensuite tapez l'index (kWh au compteur) que vous avez relevé et validez-le en tapant sur la touche dièse 
- 6 > Enfin tapez la date du relevé : 2 chiffres pour le jour, 2 chiffres pour le mois, 2 chiffres pour l'année (Ex : le 20 janvier 2011 se composera 20 01 11 et tapez  pour valider votre date)
- 7 >

Écoutez l'enregistrement de vos données, puis tapez la touche  pour valider ou la touche  pour modifier vos données.



 Rejoignez-nous sur notre page : **EDT ENGIE**

CONTACTS UTILES :

EDT DÉPANNAGE : **40 54 32 10**
 EDT INFOS CONSEILS : **40 86 77 86**
 Email : clientele.edt@edt.engie.com
 Agence en ligne : agence.edt.pf
www.edt.pf