

COMMENT RELEVER L'INDEX DE VOTRE COMPTEUR


La lecture de l'énergie se lit directement sur le compteur
(affichage par défaut en kWh)

J'AI UN COMPTEUR ÉLECTRONIQUE

De type **SAGEMCOM**

Pour relever votre compteur, appuyer sur le bouton de sélection : par défaut, les chiffres affichés correspondent à votre consommation en kWh




 Le compteur se met en veille après une heure, ce n'est pas un défaut d'affichage. L'appui sur le bouton **SELECTION** permet la mise en fonctionnement immédiat de l'affichage.

De type **Landis+Gyr M.A.R**

Lorsque le compteur est alimenté, par défaut, les chiffres qui s'affichent correspondent à votre consommation en kWh



 Les clients ayant du solaire auront 1 panneau avec 2 compteurs MAR. Un 1^{er} compteur affichera l'index de consommation en kWh, et un 2^{ème} compteur affichera l'index de production solaire

De type **ISKRA**

Lorsque le compteur est alimenté, un menu défile automatiquement. Pour votre consommation en kWh, relever les chiffres affichés à la séquence **1.8.0**




 Pour votre production solaire, relever les chiffres affichés à la séquence 2.8.0

De type **Landis+Gyr**

Modèle **L20C5.1 G3** ou **L30C6 G3**

Pour enregistrer votre consommation en kWh, appuyer sur + ou - et relever les chiffres affichés au registre BASE.



 Le compteur se met en veille après 5 minutes d'inactivité. Ce n'est pas un défaut d'affichage : appuyer sur + ou - réactive l'affichage.

COMMENT RELEVER L'INDEX DE VOTRE COMPTEUR



J'AI UN COMPTEUR ÉLECTROMÉCANIQUE

Relever uniquement les chiffres



L'AUTO-RELÈVE : simple, gratuite et précise

Saisissez votre relevé de compteur en ligne
24h/24 – recevez une **facture mensuelle**
basée sur votre **consommation réelle**.

-  En ligne sur **edt.pf**
-  via **Messenger** (EDT ENGIE)
-  sur l'**appli Mobile EDT**
-  en appelant au **444 222**

Adoptez, sur edt.pf ou sur l'appli mobile EDT,
l'e-service auto-relève dès maintenant !

CONTACTS UTILES :

EDT DÉPANNAGE : 40 54 32 10
EDT INFOS CONSEILS : 40 86 77 86
Email : clientele@edt.engie.com

www.edt.pf

 EDT ENGIE

 EDT_ENGIE

 EDT ENGIE